



УПРАВЛЕНИЕ ФЕДЕРАЛЬНОЙ СЛУЖБЫ
ГОСУДАРСТВЕННОЙ СТАТИСТИКИ
ПО РЕСПУБЛИКЕ КРЫМ И Г. СЕВАСТОПОЛЮ

Деятельность автомобильного транспорта Республики Крым



январь - октябрь 2023 года



Деятельность автомобильного транспорта

Республики Крым

январь - октябрь 2023 года

- 01** Работа автобусов на регулярных маршрутах общего пользования
- 02-03** Темпы роста (падения) перевозок пассажиров на регулярных маршрутах общего пользования
- 04-05** Темпы роста (падения) пассажирооборота на регулярных маршрутах общего пользования
- 06** Деятельность грузового автомобильного транспорта
- 07-08** Темпы роста (падения) перевозок грузов
- 09-10** Темпы роста (падения) грузооборота



РАБОТА АВТОБУСОВ НА РЕГУЛЯРНЫХ МАРШРУТАХ ОБЩЕГО ПОЛЬЗОВАНИЯ*

январь - октябрь 2023 года



117,7 млн человек

Перевезено пассажиров



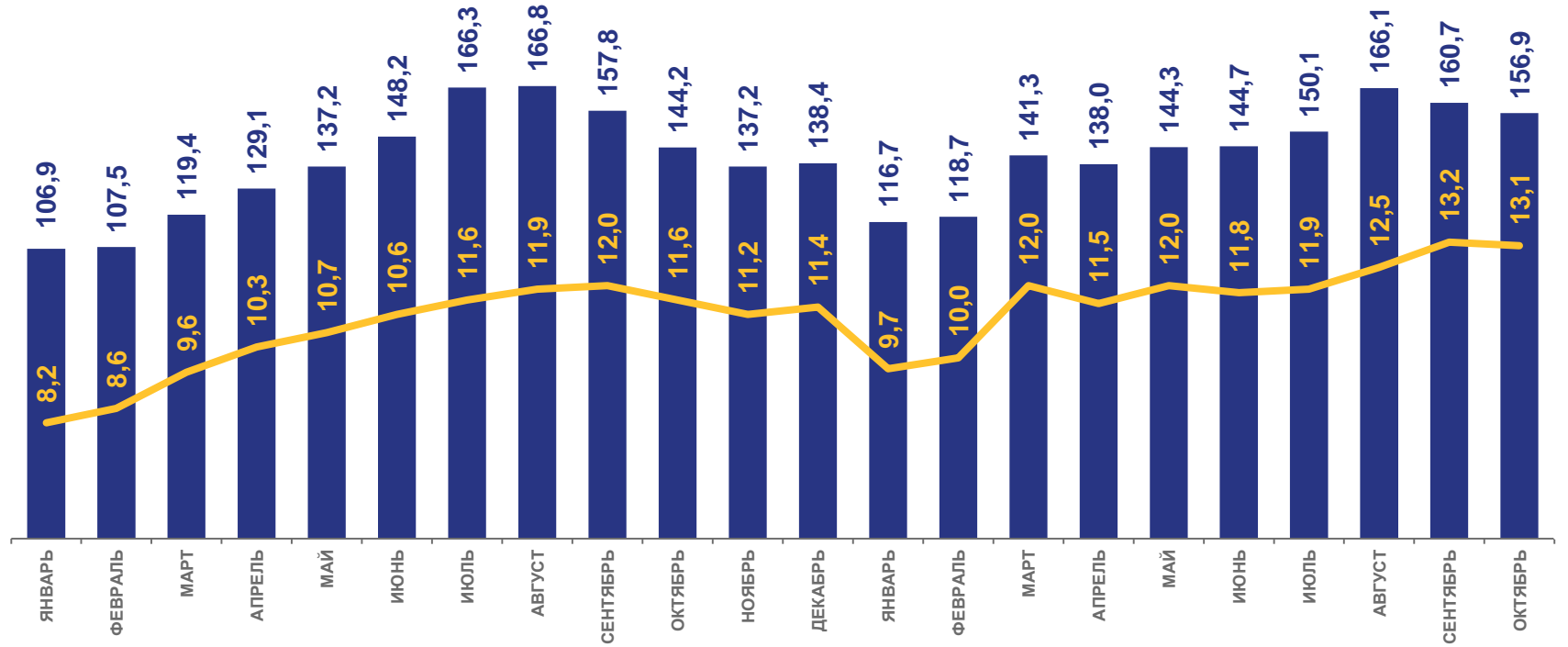
1 437,3 млн пасс.-км

Пассажирооборот



12,2 км

Среднее расстояние перевозки



2022

2023



Перевезено пассажиров,
млн человек



Пассажирооборот,
млн пасс.-км

* По оперативным данным с учетом пассажироперевозок, выполненных индивидуальными предпринимателями.



ТЕМПЫ РОСТА (ПАДЕНИЯ) ПЕРЕВОЗОК ПАССАЖИРОВ НА РЕГУЛЯРНЫХ МАРШРУТАХ ОБЩЕГО ПОЛЬЗОВАНИЯ*

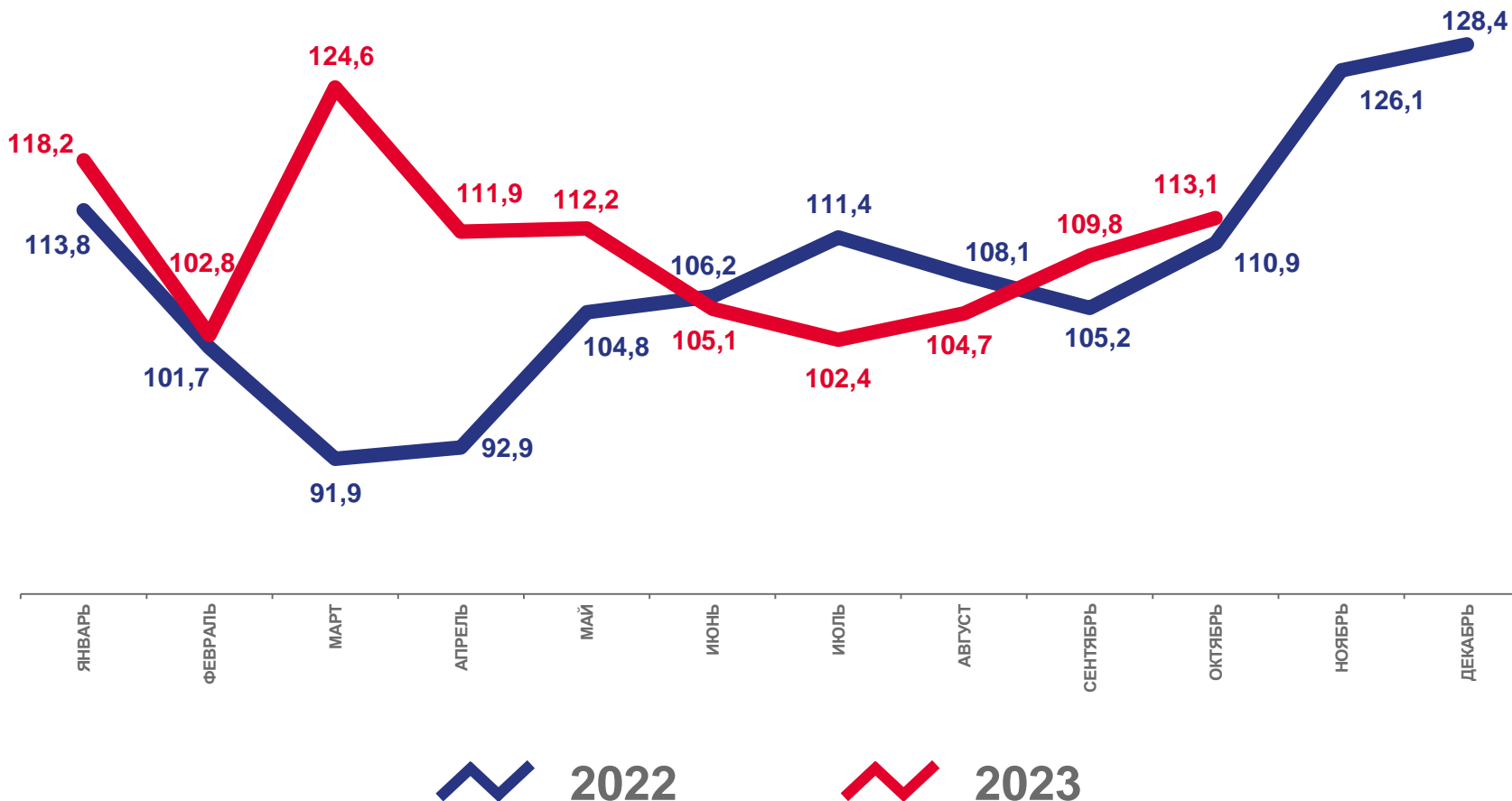
в % к соответствующему месяцу предыдущего года

октябрь 2023 г.
к октябрю 2022 г.

113,1%

январь - октябрь 2023 г.
к январю - октябрю 2022 г.

111,2%



* По оперативным данным с учетом пассажироперевозок, выполненных индивидуальными предпринимателями.





ТЕМПЫ РОСТА (ПАДЕНИЯ) ПЕРЕВОЗОК ПАССАЖИРОВ НА РЕГУЛЯРНЫХ МАРШРУТАХ ОБЩЕГО ПОЛЬЗОВАНИЯ*

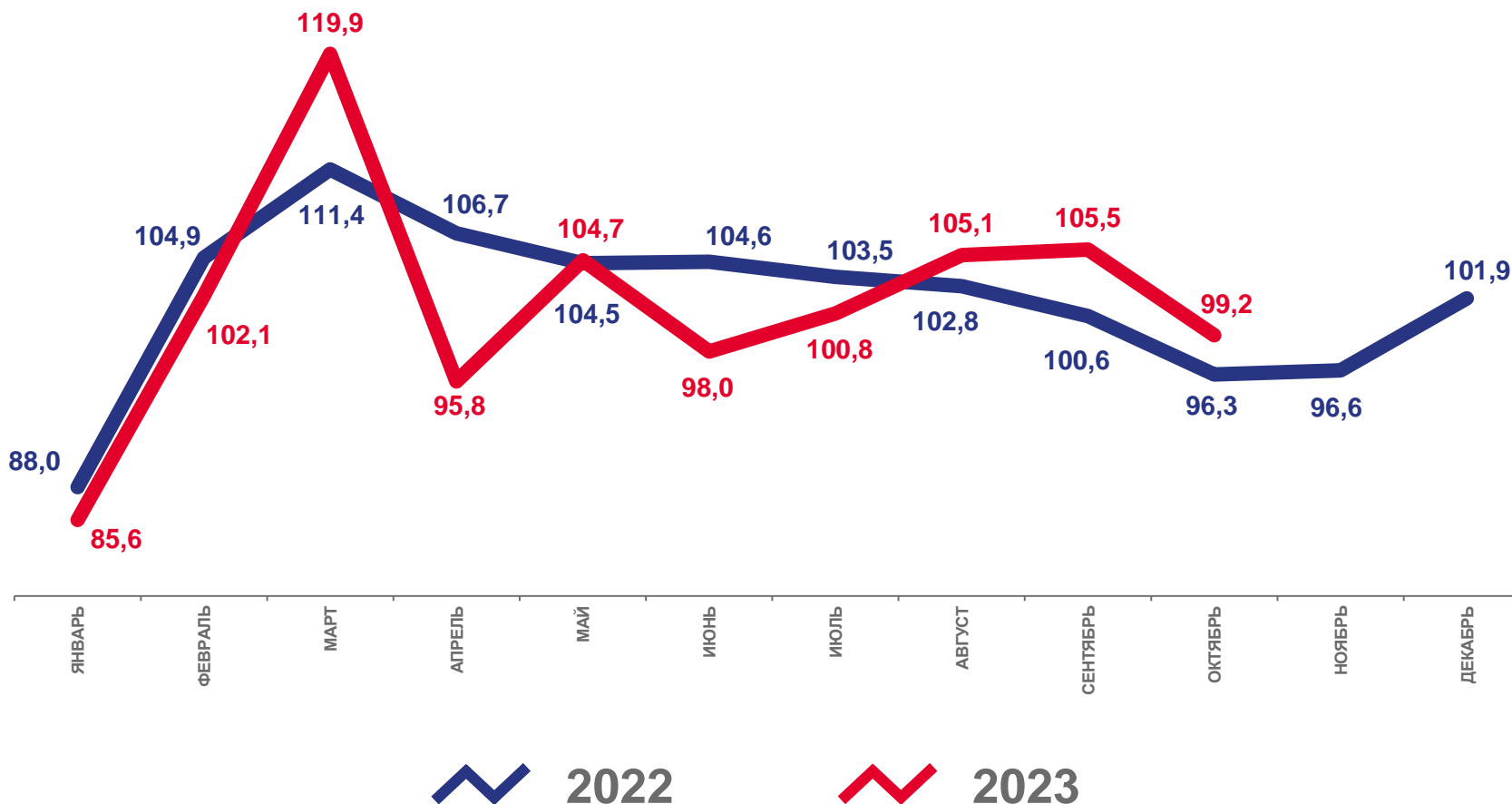
в % к предыдущему месяцу

октябрь 2023 г.
к сентябрю 2023 г.

99,2%

октябрь 2022 г.
к сентябрю 2022 г.

96,3%



* По оперативным данным с учетом пассажироперевозок, выполненных индивидуальными предпринимателями.





ТЕМПЫ РОСТА (ПАДЕНИЯ) ПАССАЖИРООБОРОТА НА РЕГУЛЯРНЫХ МАРШРУТАХ ОБЩЕГО ПОЛЬЗОВАНИЯ*

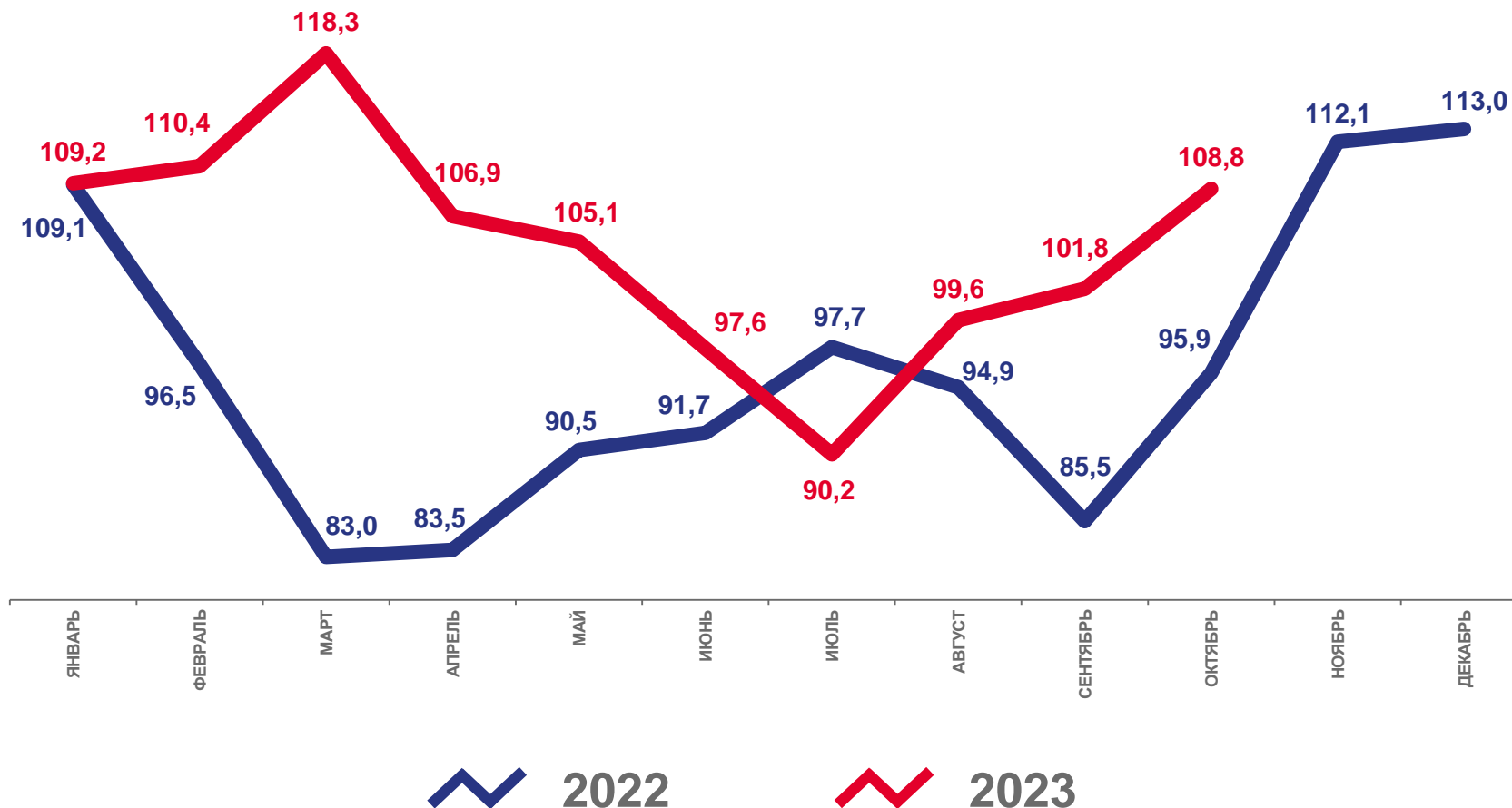
в % к соответствующему месяцу предыдущего года

октябрь 2023 г.
к октябрю 2022 г.

108,8%

январь – октябрь 2023 г.
к январю - октябрю 2022 г.

103,9%



* По оперативным данным с учетом пассажироперевозок, выполненных индивидуальными предпринимателями.





ТЕМПЫ РОСТА (ПАДЕНИЯ) ПАССАЖИРООБОРОТА НА РЕГУЛЯРНЫХ МАРШРУТАХ ОБЩЕГО ПОЛЬЗОВАНИЯ*

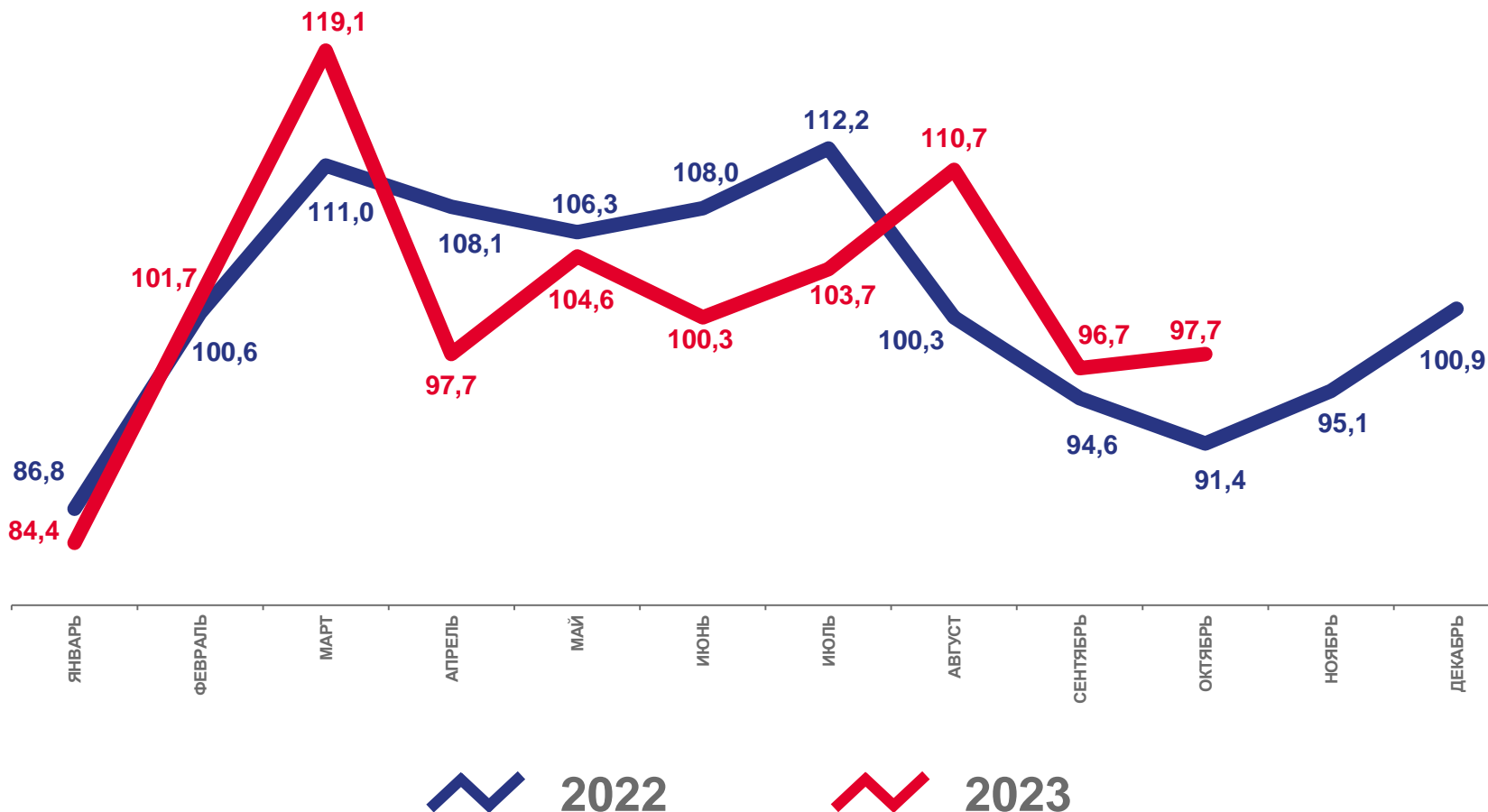
в % к предыдущему месяцу

октябрь 2023 г.
к сентябрю 2023 г.

97,7%

октябрь 2022 г.
к сентябрю 2022 г.

91,4%



* По оперативным данным с учетом пассажироперевозок, выполненных индивидуальными предпринимателями.





ДЕЯТЕЛЬНОСТЬ ГРУЗОВОГО АВТОМОБИЛЬНОГО ТРАНСПОРТА*

январь - октябрь 2023 года



3 061,7 ТЫС. ТОНН

Перевезено грузов



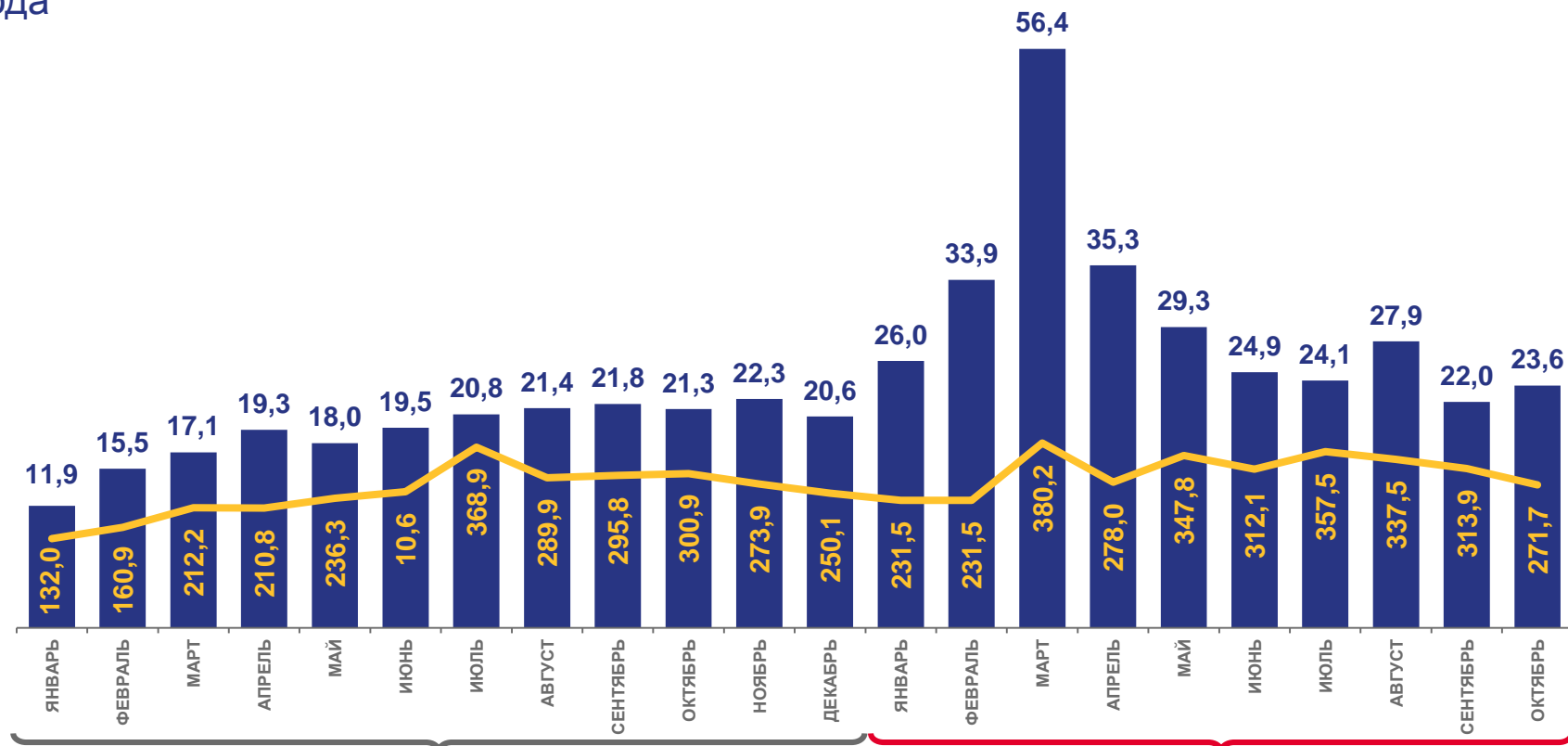
303,3 МЛН Т-КМ

Грузооборот



99,1 КМ

Среднее расстояние перевозки



2022

2023



Перевезено грузов,
тыс. тонн



Грузооборот,
млн т-км

* Без субъектов малого предпринимательства и организаций со средней численностью работников до 15 человек, не являющихся субъектами малого предпринимательства.





ТЕМПЫ РОСТА (ПАДЕНИЯ) ПЕРЕВОЗОК ГРУЗОВ*

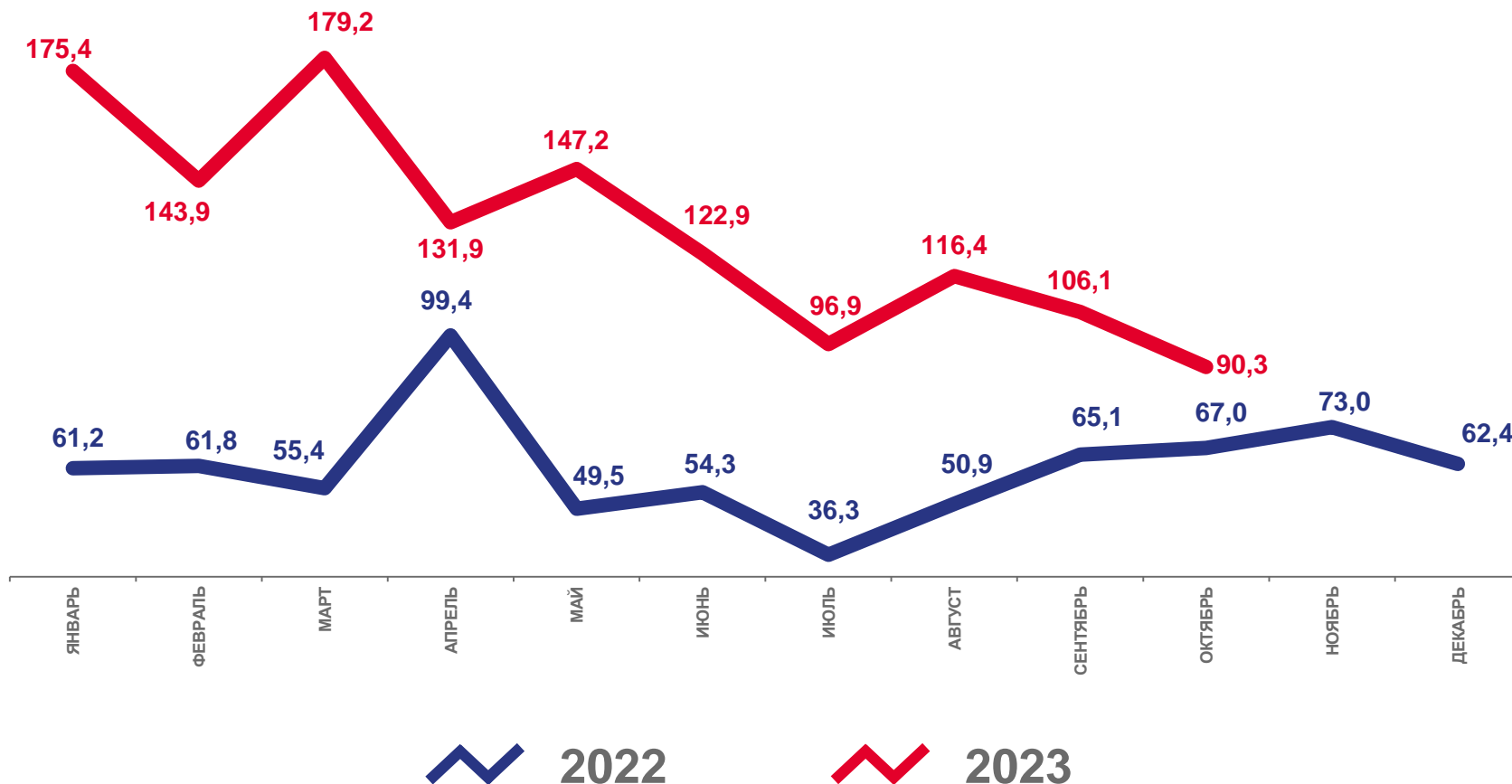
в % к соответствующему месяцу предыдущего года

октябрь 2023 г.
к октябрю 2022 г.

90,3%

январь - октябрь 2023 г.
к январю - октябрю 2022 г.

124,4%



* Без субъектов малого предпринимательства и организаций со средней численностью работников до 15 человек, не являющихся субъектами малого предпринимательства.





ТЕМПЫ РОСТА (ПАДЕНИЯ) ПЕРЕВОЗОК ГРУЗОВ*

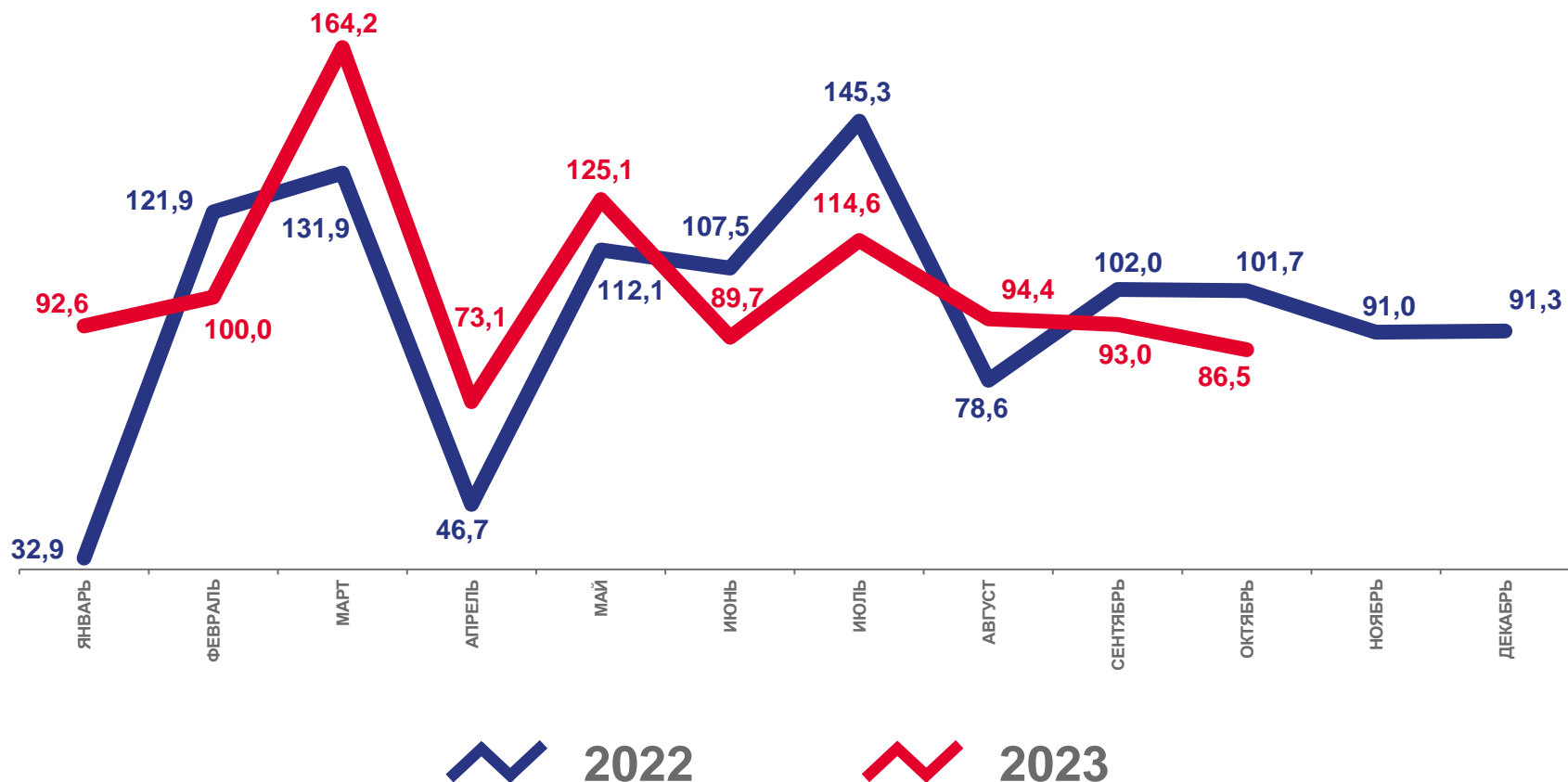
в % к предыдущему месяцу

октябрь 2023 г.
к сентябрю 2023 г.

86,5%

октябрь 2022 г.
к сентябрю 2022 г.

101,7%



* Без субъектов малого предпринимательства и организаций со средней численностью работников до 15 человек, не являющихся субъектами малого предпринимательства.





ТЕМПЫ РОСТА (ПАДЕНИЯ) ГРУЗОБОРОТА*

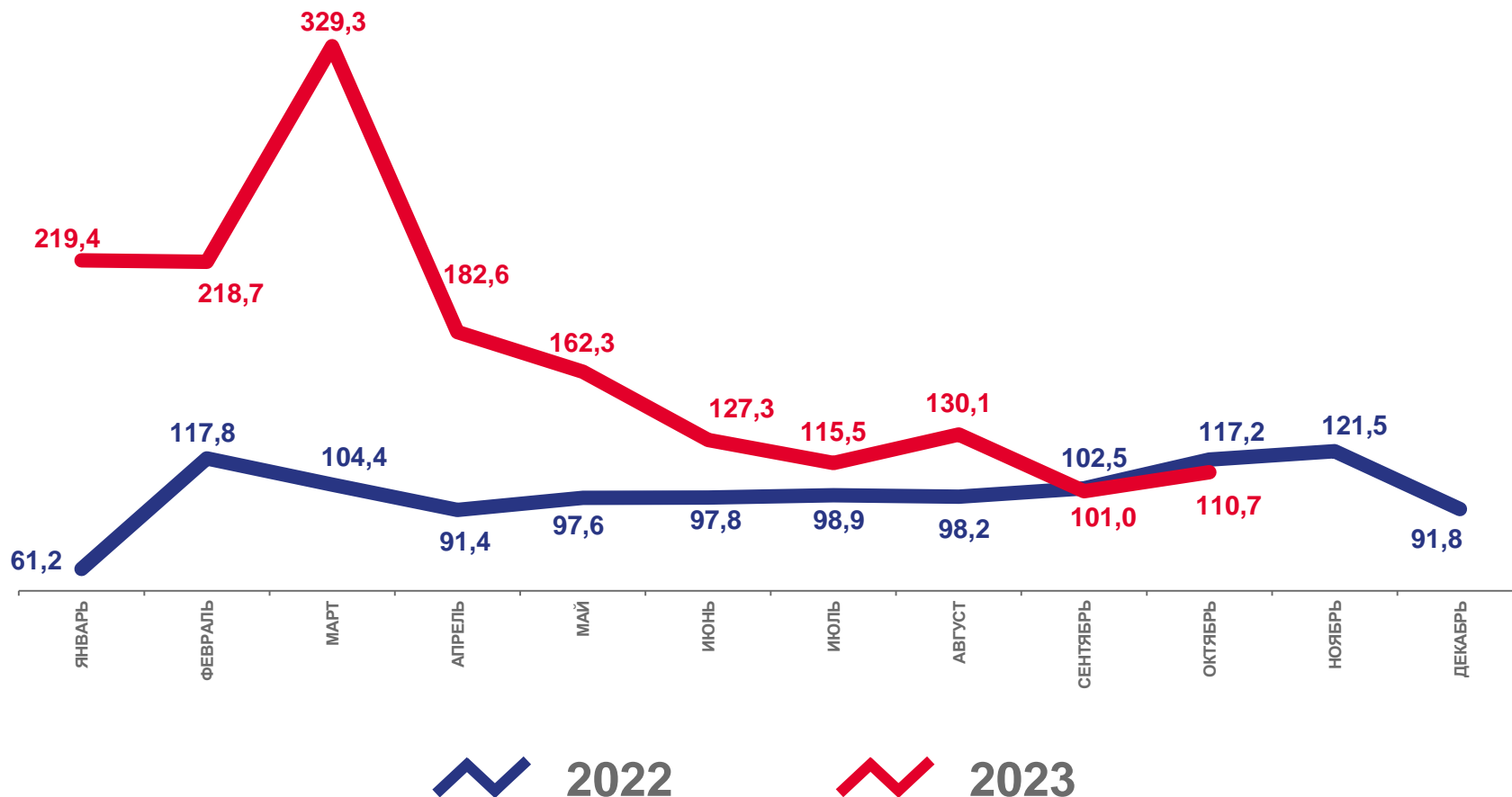
в % к соответствующему месяцу предыдущего года

октябрь 2023 г.
к октябрю 2022 г.

110,7%

январь - октябрь 2023 г.
к январю - октябрю 2022 г.

162,4%



* Без субъектов малого предпринимательства и организаций со средней численностью работников до 15 человек, не являющихся субъектами малого предпринимательства.





ТЕМПЫ РОСТА (ПАДЕНИЯ) ГРУЗОБОРОТА*

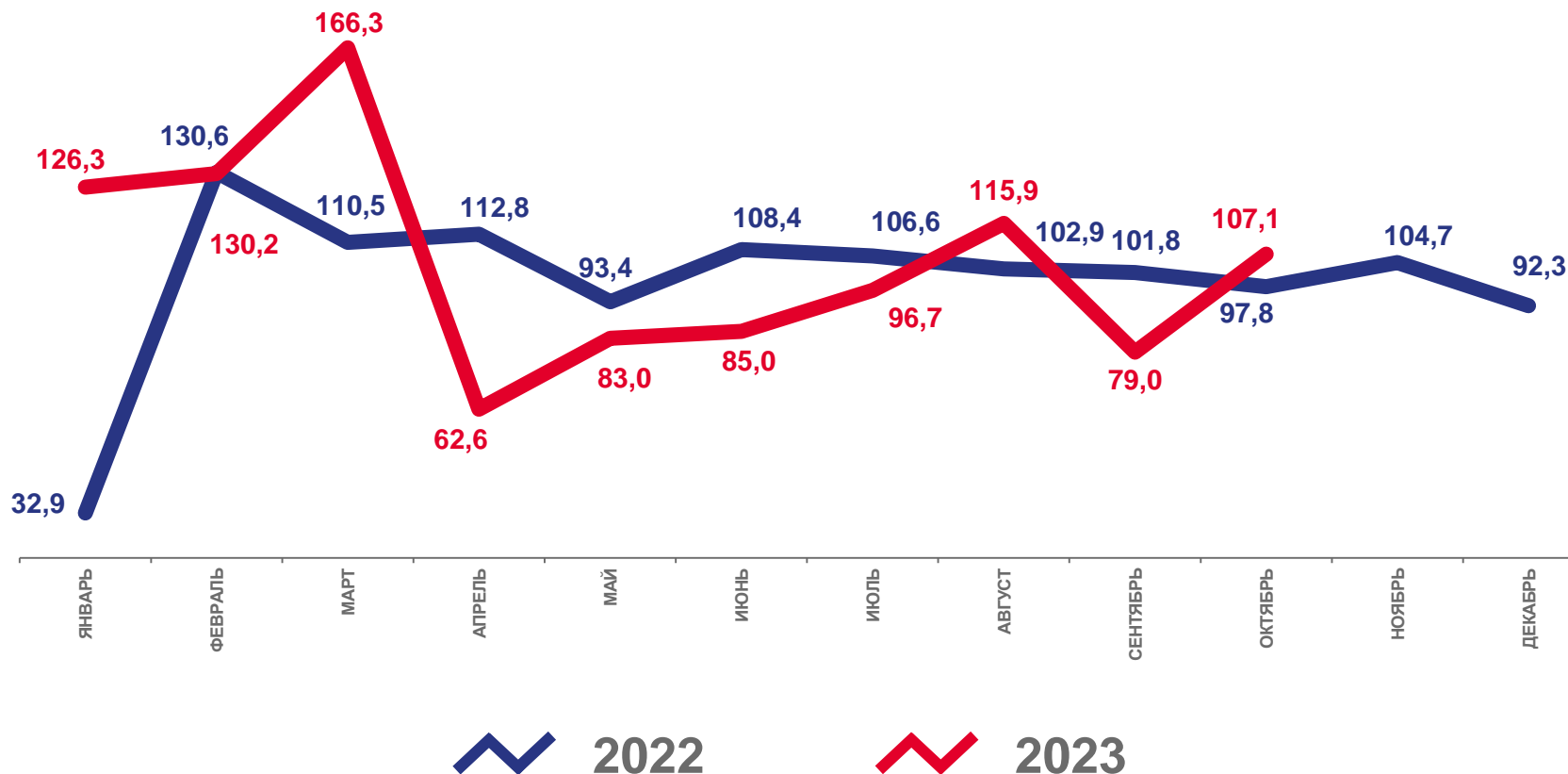
в % к предыдущему месяцу

октябрь 2023 г.
к сентябрю 2023 г.

107,1%

октябрь 2022 г.
к сентябрю 2022 г.

97,8%



* Без субъектов малого предпринимательства и организаций со средней численностью работников до 15 человек, не являющихся субъектами малого предпринимательства.

